

GOBIERNO DEL ESTADO DE CHIHUAHUA
SEGUIMIENTO A LA MATRIZ DE INDICADORES PARA RESULTADOS
Mes de Diciembre del 2025

Ente Público		405 - INSTITUTO TECNOLÓGICO SUPERIOR DE NUEVO CASAS GRANDES											
Programa presupuestario		2E051C1 - VINCULACIÓN Y SERVICIOS EDUCATIVOS											
Definición del Programa		Fortalecer la vinculación entre la Universidad y los diferentes sectores económicos, sociales y gubernamentales, a través de diversos mecanismos de cooperación, que favorezcan la inserción de los egresados de la institución en el mercado laboral, en condiciones laborales o de autoempleo óptimas.											
Problema que atiende el Programa		112311 - Las alumnas y los alumnos que cursan en el Instituto Tecnológico Superior de Nuevo Casas Grandes, se enfrentan con dificultades para integrarse en el mercado laboral.											
POBLACIONES													
Tipo		Descripción		Unidad de Medida		Población		Total		Mujeres		Hombres	
REFERENCIA	NO AFECTADA	Las alumnas y alumnos cursando educación superior tecnológica en el Estado de Chihuahua		Alumnas y alumnos		23,927		23,927		10,152		13,775	
		Las alumnas y alumnos cursando educación superior tecnológica en zona de influencia del Estado de Chihuahua		Alumnas y alumnos		22,832		22,832		9,590		13,242	
POTENCIAL (AFECTADA)	OBJETIVO	Las alumnas y alumnos inscritos en el Instituto Tecnológico Superior de Nuevo Casas Grandes		Alumnas y alumnos		1,095		1,095		562		533	
		Las alumnas y alumnos inscritos en el Instituto Tecnológico Superior de Nuevo Casas Grandes que el programa está en condiciones reales de atender.		Alumnas y alumnos		1,095		1,095		562		533	
POSTERGRADA	ATENCIÓN	Las alumnas y alumnos inscritos en el Instituto Tecnológico Superior de Nuevo Casas Grandes que el programa no está en condiciones de atender.		Alumnas y alumnos		0		0		0		0	
		Las alumnas y alumnos inscritos en el Instituto Tecnológico Superior de Nuevo Casas Grandes que el programa está en condiciones reales de atender.		Alumnas y alumnos		397		397		208		189	
ALINEACIÓN A INSTRUMENTOS DE PLANEACIÓN ESTRATÉGICA													
Eje Recto - Tema - Tema Transversal		E10474 - SALUD, DESARROLLO HUMANO E IDENTIDAD CHIHUAHUA - EDUCACIÓN - RESPETO DE LOS DERECHOS HUMANOS											
OBJETIVO		Objetos de Desarrollo Sostenible											
OBJETIVO		OD04 - Garantizar una educación inclusiva, equitativa y de calidad y promover oportunidades de aprendizaje durante toda la vida para todos											
ESTRATEGIA		Plan Nacional de Desarrollo 2025-2030											
OBJETIVO		EG020101004004 - Crear las condiciones para ampliar el sistema dual de educación y formación profesional en colaboración con empresas, y fortalecer la certificación de competencias laborales para reducir las brechas de habilidades y aumentar la oferta laboral especializada.											
OBJETIVO		Plan Estatal de Desarrollo 2022-2027											
OBJETIVO		E104010022 - Brindar los servicios educativos de calidad a los estudiantes de escuelas del Sistema Educativo Estatal, a través del desarrollo de ambientes escolares que propicien el aprendizaje, la inclusión, equidad y perspectiva de género.											
OBJETIVO		Programas de Mediano Plazo 2022 -2027											
OBJETIVO		PS05020002 - Fortalecer los esquemas de vinculación institucional para mejorar la interacción que deben tener los planes de estudio en el sector productivo.											
PRESUPUESTO DEL PROGRAMA													
		Mensual				Acumulado							
Autorizado		Gasto		Autorizado		Modificado		Gasto		% de gasto / modificado			
12,135,672.61		619,255.78		12,135,672.61		4,445,248.24		3,981,694.14		87.32			
INDICADORES DEL PROGRAMA													
Total de indicadores en el año		Indicadores con avance programado en el periodo		Indicadores con avance		Indicadores sin avance		Indicadores sin avance - Con justificación					

GOBIERNO DEL ESTADO DE CHIHUAHUA
SEGUIMIENTO A LA MATRIZ DE INDICADORES PARA RESULTADOS
Mes de Diciembre del 2025

Ente Público	405 - INSTITUTO TECNOLÓGICO SUPERIOR DE NUEVO CASAS GRANDES
Programa presupuestario	2E051CI - VINCULACIÓN Y SERVICIOS EDUCATIVOS
Definición del Programa	
Problema que atiende el Programa	Fortalecer la vinculación entre la Universidad y los diferentes sectores económicos, sociales y gubernamentales, a través de diversos mecanismos de cooperación, que favorezca la inserción de los egresados de la institución en el mercado laboral, en condiciones laborales o de autempleo óptimas. 112311 - Las alumnas y los alumnos que cursan en el Instituto Tecnológico Superior de Nuevo Casas Grandes, se enfrentan con dificultades para integrarse en el mercado laboral.

FUENTES DE FINANCIAMIENTO							
Clave	Descripción	Origen	Intervenciones	Porcentaje	Autorizado	Modificado	Gasto
1179/898	CONTRAPARTE ESTATAL A REASIGNACIONES DE RECURSOS FEDERALES ORDINARIAS SECRETARÍA DE EDUCACIÓN PÚBLICA	RECURSOS FISCALES	ZE051CI - VINCULACIÓN Y SERVICIOS EDUCATIVOS	83.15%	10,000,708.16	3,306,304.14	3,131,154.82
2579/898	REASIGNACIONES DE RECURSOS FEDERALES ORDINARIAS SECRETARÍA DE EDUCACIÓN PÚBLICA	RECURSOS FEDERALES	ZE051CI - VINCULACIÓN Y SERVICIOS EDUCATIVOS	16.85%	2,044,864.45	1,138,944.10	750,529.32
				100.00%	12,135,672.61	4,445,248.24	3,881,684.14
			Total de presupuesto				563,554.10

Observaciones :

GOBIERNO DEL ESTADO DE CHIHUAHUA
SEGUIMIENTO A LA MATRIZ DE INDICADORES PARA RESULTADOS
Mes de Diciembre del 2025

405 - INSTITUTO TECNOLÓGICO SUPERIOR DE NUEVO CASAS GRANDES															
2E05IC1 - VINCULACIÓN Y SERVICIOS EDUCATIVOS															
Objetivos			Indicador												
Nivel / Referencia	Resumen Narrativo	Nombre del indicador / Descripción del indicador	Método de Cálculo	Tipodimensión/ Trayectoria	Fórmula / Variables de la fórmula	Clasificación	Unidad de Medida	Valor Propio.	Meta	Valor Logrado del mes	Av. Men.	Valor Logrado Acumulado	Av. Acu.	Medio de Verificación	Supuestos
ACTIVIDAD C0101	Realización de eventos de promoción institucional.	Porcentaje de eventos de promoción institucional realizados	PORCENTAJE	Gestión Semestral	(EPR/EPP)*100 EPR = Eventos de Promoción realizados EPP = Eventos de Promoción Planeados	ACUMULADO	Eventos	12.00	100.00	6.00	50.00	12.00	100.00	DOCUMENTO INTERNO.- Carpeta de Indicadores en la oficina de la subdirección de Vinculación y Atención al Alumno. Los servicios externos de contratación se encuentran disponibles para realizar los eventos de promoción institucional.	
				REGULAR CONSTANTE		CONSTANTE	Eventos	12.00		12.00		12.00		Semestral—	
Justificación :		Mide el porcentaje de eventos de promoción realizados en relación a los eventos de promoción planeados con la finalidad de incrementar la captación de alumnos mediante los eventos													
Observaciones :															
ACTIVIDAD C0102	Promoción de las actividades extracurriculares (culturales, cívicas, deportivas y ambientales)	Porcentaje de alumnos y alumnos participando en actividades de promoción	PORCENTAJE	Gestión Semestral	(APAP/AIS)*100 APAP = Alumnos y Alumnos participando en actividades de promoción AIS = Alumnos y Alumnos inscritos en el semestre	ACUMULADO	Alumnos y alumnos	252.00	23.01	126.00	11.42	255.00	23.29	DOCUMENTO INTERNO.- Carpeta de Indicadores en la oficina de la subdirección de Vinculación y Atención al Alumno. El municipio cuenta con el departamento de Extracurriculares para apoyar los eventos del instituto.	
				ASCENDENTE		CONSTANTE	Alumnos y alumnos	1,095.00		1,095.00		1,095.00		Semestral—	
Justificación :		Mide el porcentaje de alumnos y alumnos participando en actividades de promoción en relación al total de alumnos inscritos con la finalidad de incrementar la captación de alumnos en la formación integral													
Observaciones :															
COMPONENTE C02	Cumulantes de colaboración con el sector gubernamental, productivo y social consolidados.	Porcentaje de convenios de colaboración	PORCENTAJE	Estratégico Semestral	(CCFR/CCFP)*100 CCFR = Convenios de Colaboración CCFP = Convenios de Colaboración Firmados programados	ACUMULADO	Convenios	137.00	100.00	93.00	67.88	167.00	121.90	DOCUMENTO INTERNO.- Carpeta de Indicadores en la oficina de la subdirección de Vinculación y Atención al Alumno. Existe el interés de las instancias de los diferentes sectores para llevar a cabo acuerdos para plasmar en los convenios.	
				ASCENDENTE		CONSTANTE	Convenios	137.00		137.00		137.00		Semestral—	
Justificación :		Mide el porcentaje de convenios de colaboración en el sector gubernamental, productivo y social realizados respecto a los convenios de colaboración programados con la finalidad e contribuir a la formación integral de los alumnos y alumnos													
Observaciones :															
ACTIVIDAD C0201	Gestión con los sectores, gubernamental, productivo y social.	Porcentaje de los proyectos aprobados	PORCENTAJE	Gestión Anual	(PGA/PGR)*100 PGA = Proyectos de Gestión Aprobados PGR = Proyectos de Gestión Realizados	ACUMULADO	Proyectos	3.00	100.00	3.00	100.00	3.00	100.00	DOCUMENTO INTERNO.- Carpeta de Indicadores en la oficina de la Subdirección de Vinculación y Atención al Alumno. Existe participación de las instancias de los diferentes sectores para llevar a cabo una eficiente gestión.	
				ASCENDENTE		CONSTANTE	Proyectos	3.00		3.00		3.00		Semestral—	
Justificación :		Mide el porcentaje de proyectos de gestión aprobados con relación a los proyectos de Gestión realizados, con la finalidad de conocer la eficacia de la gestión.													
Observaciones :															

405 - INSTITUTO TECNOLÓGICO SUPERIOR DE NUEVO CASAS GRANDES															
26661 CI - VINCULACIÓN Y SERVICIOS EDUCATIVOS															
Objetivos			Indicador												
Nivel / Referencia	Resumen Narrativo	Nombre del indicador / Descripción del indicador	Método de Cálculo	Tipología/Modalidad/ Trayectoria	Fórmula / Variables de la Fórmula	Clasificación	Unidad de Medida	Valor Reprog.	Meta	Valor Logrado del mes	Av. Men.	Valor Logrado Acumulado	Av. Acu.	Método de Verificación	Supuestos
Observaciones :															
COMPONENTE C033	Capacitación a personal directivo y administrativo aplicadas.	Porcentaje del personal directivo y administrativo capacitado.	PERCENTAJE	Gestión Semestral ASCENDENTE	(PDAC/PROA)*100 PDAC = Personal Directivo y Administrativo PROA = Personal de Personal Directivo y Administrativo	ACUMULADO	Personal capacitado	82.00	94.25	46.00	52.87	82.00	94.25	DOCUMENTO INTERNO- Carpeta de indicadores en la oficina de Recursos Humanos Departamento de Recursos Humanos Semestral—	Existe la oferta de capacitación acorde a las necesidades de actualización del personal directivo y administrativo.
Justificación :	Mide el porcentaje de personal directivo y administrativo capacitado con relación al total del personal directivo y administrativo														
Observaciones :															
ACTIVIDAD C0301	Aplicación de encuestas de calidad y servicio.	Porcentaje del alumnado que responde la encuesta de calidad y servicio	PERCENTAJE	Gestión Semestral REGULAR CONSTANTE	(ACE/AM)*100 ACE = Alumnado que Contesta la Encuesta AM = Alumnado muestra	ACUMULADO	Alumnas y Alumnos y Alumnas y alumnos	610.00	96.06	288.00	45.35	702.00	119.55	DOCUMENTO INTERNO- Carpeta de indicadores en la oficina de Recursos Humanos Departamento de Calidad Semestral—	Las y los profesoras/es SE involucran interesados en la actualización de los análisis de las encuestas a las alumnas y alumnos
Justificación :	Mide el porcentaje del alumnado que contesta la encuesta de calidad y servicio en relación al muestreo del alumnado inscrito para determinar la calidad del servicio en nuestras distintas áreas.														
Observaciones :															
ACTIVIDAD C0302	Análisis de los resultados de las encuestas de calidad y servicio. Personal Directivo y Administrativo.	Porcentaje de cursos de capacitación de acuerdo a los análisis de resultados	PERCENTAJE	Gestión Semestral REGULAR CONSTANTE	(CCE/CCP)*100 CCE = Cursos de capacitación efectuados CCP = Cursos de capacitación planeados	ACUMULADO	Cursos de capacitación	5.00	100.00	2.00	40.00	5.00	100.00	DOCUMENTO INTERNO- Carpeta de indicadores en la oficina de Recursos Humanos Departamento de Recursos Humanos Semestral—	Existe la disposición de los recursos humanos en los entornos de acuerdo a las necesidades del personal
Justificación :	Mide el porcentaje de los cursos de capacitación efectuados entre los cursos de capacitación planeados de acuerdo al análisis de resultados de la encuesta del clima laboral con la finalidad de que los cursos de capacitación a los estudiantes con personal actualizado.														
Observaciones :															

GOBIERNO DEL ESTADO DE CHIHUAHUA
SEGUIMIENTO A LA MATRIZ DE INDICADORES PARA RESULTADOS
Mes de Diciembre del 2025

405 - INSTITUTO TECNOLÓGICO SUPERIOR DE NUEVO CASAS GRANDES															
2005 ICI - VINCULACIÓN Y SERVICIOS EDUCATIVOS															
Objetivos		Indicador													
Nivel / Referencia	Resumen Narrativo	Nombre del Indicador / Descripción del Indicador	Método de Cálculo	Tipificación/ Frecuencia/trayectoria	Fórmula / Variables de la Fórmula	Clasificación	Unidad de Medida	Meta			Avances del Indicador		Medio de Verificación	Supuestos	
COMPONENTE 004	Proyectos de investigación, innovación con los sectores públicos, social y privado realizados.	Porcentaje de proyectos de investigación realizados. Mide el porcentaje de proyectos de investigación realizados en relación a la cantidad de proyectos programados con la finalidad de evaluar el desempeño del personal académico y la innovación tecnológica.	PORCENTAJE	Eficacia Anual REGULAR CONSTANTE	$(PIR/PP)*100$ PIR = Proyectos de investigación realizados. PP = Proyectos de investigación programados	ACUMULADO CONSTANTE	Proyectos Proyectos	10.00 10.00	100.00 100.00	13.00 10.00	130.00 130.00	13.00 10.00	DOCUMENTO INTERNO- Carpeta de Indicadores en la oficina de Subdirección de Subdirección de Investigación Anual—	Existen necesidades de proyectos de investigación en los diferentes sectores o campos.	
Justificación :															
Observaciones :															
ACTIVIDAD 00401	Participación de Docentes en Proyectos de Investigación.	Porcentaje de docentes investigadores participando en proyectos de investigación Mide el porcentaje de docentes investigadores participando en proyectos de investigación en relación al total de docentes investigadores, para medir la eficiencia de los docentes investigadores al realizar dichos proyectos.	PORCENTAJE	Gestión Anual ASCENDENTE	$(DIP/PI)*100$ DIP= Docentes Investigadores Participando en Proyectos de Investigación PI = Total de docentes investigadores	ACUMULADO CONSTANTE	Docente Docente	29.00 33.00	87.88 87.88	17.00 33.00	51.52 51.52	32.00 33.00	96.97 96.97	DOCUMENTO INTERNO- Carpeta de Indicadores en la oficina de Subdirección de Subdirección de Investigación Semestral—	Los docentes se interesan en las áreas de innovación e investigación en la región.
Justificación :															
Observaciones :															
ACTIVIDAD 00402	Formación de emprendedores para arrancar un proyecto de innovación.	Porcentaje de proyectos empresariales incubados Mide el porcentaje de proyectos empresariales incubados en el año actual con relación a los proyectos incubados programados, para determinar la eficacia de apoyo a los emprendedores.	PORCENTAJE	Gestión Anual REGULAR CONSTANTE	$(PIA/PP)*100$ PIA = Proyectos Incubados en el año PP = Proyectos Incubados programados en el año	ACUMULADO CONSTANTE	Proyectos Proyectos	10.00 10.00	100.00 100.00	11.00 10.00	110.00 110.00	11.00 10.00	DOCUMENTO INTERNO- Carpeta de Indicadores en la oficina de la Centro de Innovación Empresa Anual—	La comunidad tiene interés en el emprendedurismo y la incubación de proyectos empresariales.	
Justificación :															
Observaciones :															

GOBIERNO DEL ESTADO DE CHIHUAHUA
SEGUIMIENTO A LA MATRIZ DE INDICADORES PARA RESULTADOS
Mes de Diciembre del 2025

405 - INSTITUTO TECNOLÓGICO SUPERIOR DE NUEVO CASAS GRANDES															
ZE05CI - VINCULACIÓN Y SERVICIOS EDUCATIVOS															
Objetivos		Indicador						Avances del Indicador							
Nivel / Referencia	Resumen Narrativo	Nombre del Indicador / Descripción del Indicador	Método de Cálculo	Tipo/Dimensión/ Frecuencia/Proyección	Fórmula / Variables de la Fórmula	Clasificación	Unidad de Medida	Meta							
								Valor Repp.	Meta	Valor Logrado del mes	Av. /Item.	Valor Logrado Acumulado	Av. Act.	Medio de Verificación	Supuestos
Observaciones Generales del Programa Presupuestario en el Periodo															

Ing. Jorge Obdul Alvar Carrasco
Subdirección de Planeación y Evaluación

405 - INSTITUTO TECNOLÓGICO SUPERIOR DE NUEVO CASAS GRANDES									
25087C1 - COBERTURA EN EDUCACIÓN SUPERIOR TECNOLÓGICA									
Ente Público									
Programa presupuestario									
Definición del Programa		Garantizar el derecho al servicio educativo a los egresados de educación media superior, en los programas de educación con equidad, inclusión y perspectiva de género.							
Problema que atiende el Programa		112312 - Los alumnos y los alumnos egresados del nivel medio superior del noroeste del Estado de Chihuahua tienen limitadas oportunidades para acceder a la educación superior tecnológica.							
POBLACIONES									
Tipo		Descripción	Unidad de Medida	Población	Total	Mujeres	Hombres		
REFERENCIA		Los alumnos y los alumnos egresados de educación media superior del Estado de Chihuahua		Alumnos y alumnos	39,028	22,243	16,785		
NO AFECTADA		Los alumnos y alumnos egresados de educación media superior en los municipios fuera de la zona de influencia		Alumnas y alumnas	37,402	21,279	16,123		
POTENCIAL (AFECTADA)		Las alumnas y alumnos egresados de educación media superior del noroeste del Estado de Chihuahua.		Alumnas y alumnos	1,626	964	662		
OBJETIVO		Las alumnas y alumnos egresados de educación media superior de mayor impacto en la zona de influencia		Alumnas y alumnos	350	210	140		
POSTERGADA		Las alumnas y alumnos egresados de educación media superior de la zona de influencia que el programa no se encuentra en condiciones de atender debido a la capacidad instalada		Alumnas y alumnos	1,276	754	522		
ATENIDA		Las alumnas y alumnos egresados de educación media superior de mayor impacto en la zona de influencia		Alumnas y alumnos	356	191	165		
ALIMENTACION A INSTRUMENTOS DE PLANEACION ESTRATEGICA									
Eje Rector - Tema Transversal		E104T4 - SALUD, DESARROLLO HUMANO E IDENTIDAD CHIHUAHUA. - EDUCACION - RESPETO DE LOS DERECHOS HUMANOS							
OBJETIVO		Objetivos de Desarrollo Sostenible							
		ODD4 - Garantizar una educación inclusiva, equitativa y de calidad y promover oportunidades de aprendizaje durante toda la vida para todos							
OBJETIVO		Plan Nacional de Desarrollo 2025-2030							
		EG20101003 - Garantizar el ejercicio pleno del derecho a una educación inclusiva y equitativa para niñas, niños, adolescentes, jóvenes y personas adultas, promoviendo una formación humanista, científica, intercultural, plurilingüe e integral que mejore el bienestar de la población e impulse el desarrollo del país.							
OBJETIVO		Plan Estatal de Desarrollo 2022-2027							
		E110401001 - Ampliar la cobertura a nivel estatal en materia educativa.							
OBJETIVO		Programa de Mediano Plazo 2022 -2027							
		PS05010001 - Asegurar el acceso, permanencia y egreso de los estudiantes de todos los niveles educativos para garantizar el derecho a la educación.							
PRESUPUESTO DEL PROGRAMA									
		Mensual		Acumulado					
		Autorizado	Gasto	Autorizado	Modificado	Gasto	% de gasto / Inicializado		
		79,910,540.51	18,896,821.46	79,910,540.51	84,012,083.42	81,655,470.71	82.719		
INDICADORES DEL PROGRAMA									
Total de indicadores en el año		Indicadores con avance programado en el periodo	Indicadores con avance	Indicadores sin avance	Indicadores sin avance - Con justificación				

GOBIERNO DEL ESTADO DE CHIHUAHUA
SEGUIMIENTO A LA MATRIZ DE INDICADORES PARA RESULTADOS
Mes de Diciembre del 2025

Ente Público		405 - INSTITUTO TECNOLÓGICO SUPERIOR DE NUEVO CASAS GRANDES									
Programa presupuestario		ZE067C1 - COBERTURA EN EDUCACION SUPERIOR TECNOLÓGICA									
Definición del Programa		Garantizar el derecho al servicio educativo a los egresados de educación media superior, en los programas de educación con equidad, inclusión y perspectiva de género.									
Problema que atiende el Programa		112312 - Las alumnas y los alumnos egresados del nivel medio superior del noroeste del Estado de Chihuahua tienen limitadas oportunidades para acceder a la educación superior tecnológica.									
FUENTES DE FINANCIAMIENTO											
Clave	Descripción	Origen	Instrucciones	Porcentaje	Autorizado	Modificado	Gasto	Variación			
1110199	RECURSOS DEL ESTADO	RECURSOS FISCALES	ZE067C1 - COBERTURA EN EDUCACION SUPERIOR TECNOLÓGICA	2.52%	2,016,339.00	1,835,375.00	.00	1,835,375.00			
1114999	INGRESOS PARA UN FIN EN ESPECÍFICO DE ORGANISMOS DESCENTRALIZADOS	RECURSOS FISCALES	ZE067C1 - COBERTURA EN EDUCACION SUPERIOR TECNOLÓGICA	7.95%	6,352,500.12	6,564,352.19	6,528,137.04	36,215.15			
1179099	CONTRAPARTE ESTATAL A REASIGNACIONES DE RECURSOS FEDERALES ORDINARIAS SECRETARÍA DE EDUCACIÓN PÚBLICA	RECURSOS FISCALES	ZE067C1 - COBERTURA EN EDUCACIÓN SUPERIOR TECNOLÓGICA	38.45%	30,727,522.84	36,945,461.93	36,923,306.61	22,155.32			
2579099	REASIGNACIONES DE RECURSOS FEDERALES ORDINARIAS SECRETARÍA DE EDUCACIÓN PÚBLICA	RECURSOS FISCALES	ZE067C1 - COBERTURA EN EDUCACION SUPERIOR TECNOLÓGICA	51.07%	40,814,178.55	38,666,894.30	38,204,027.06	462,867.24			
Total de presupuesto				100.00%	79,910,540.51	84,012,083.42	81,655,470.71	2,356,612.71			

405 - INSTITUTO TECNOLÓGICO SUPERIOR DE NUEVO CASAS GRANDES															
2007C1 - COBERTURA EN EDUCACIÓN SUPERIOR TECNOLÓGICA															
Objetivos			Indicador												
Nivel / Referencia	Resumen Narrativo	Nombre del indicador / Descripción del indicador	Método de Cálculo	Tipodireccional/ Trayectoria	Fórmula / Variables de la Fórmula	Clasificación	Unidad de Medida	Valor Repp.	Meta	Valor Logrado del mes	Av. Men.	Valor Logrado Acumulado	Av. Acu.	Medio de Verificación	Supuestos
FIN	Contribuir a brindar los servicios educativos a los estudiantes del Sistema Educativo Estatal, a través del desarrollo de ambientes escolares que propicien el aprendizaje, la investigación, la innovación, la equidad y perspectiva de género.	Variación Porcentual de alumnos y alumnos inscritos	VARIACION_PORCENTUAL	Estrategia ASCENDENTE	$\frac{(AAI-AAI_1)}{AAI_1} \times 100$ AAI = Alumnos y Alumnos inscritos año actual AAI_1 = Alumnos y Alumnos inscritos año anterior	ACUMULADO	Alumnos y Alumnos inscritos	1,095.00 1,080.00	1.39	1,143.00 1,080.00	5.83	1,143.00 1,080.00	5.83	DOCUMENTO INTERNO.- Registro interno Sistema de Control Escolar, Documento de Servicios Escolares Anual—	Las alumnos y los alumnos egresados de educación superior eligen la carrera de su interés y continúan satisfactoriamente sus programas de estudios en nuestra institución.
Justificación : Observaciones :															
PROPOSITO	Las alumnos y los alumnos egresados del nivel medio superior del noroeste del estado de Chihuahua cuentan con oportunidades para acceder a la educación superior tecnológica.	Porcentaje de captación de estudiantes egresados de educación media superior	PERCENTAJE	Estrategia ASCENDENTE	$\frac{ANI}{AEEMS} \times 100$ ANI = Alumnado inscrito de nuevo ingreso AEEMS = Alumnado egresado de educación media superior	ACUMULADO	Alumnos y Alumnos inscritos	337.00 40,028.00	0.84	356.00 40,023.00	0.89	356.00 40,028.00	0.89	DOCUMENTO INTERNO.- Carpeta de indicadores en la oficina de la Subdirección de Planeación Departamento de Control Escolar Anual—	Las alumnos y los alumnos egresados de educación superior eligen la carrera de su interés y continúan satisfactoriamente sus programas de estudios en nuestra institución.
Justificación : Observaciones :															
COMPONENTE	Programas educativos ofertados.	Porcentaje de la matrícula total inscrita del instituto.	PERCENTAJE	Gestión Eficiente ASCENDENTE	$\frac{TAI}{TAIP} \times 100$ TAI = Total de Alumnos inscritos TAIP = Total de Alumnos inscritos programados	ACUMULADO	Alumnos y Alumnos inscritos	1,095.00 1,095.00	100.00	0.00 1,085.00	0.00	1,280.00 1,095.00	115.07	DOCUMENTO INTERNO.- Carpeta de indicadores en la oficina de Dirección Académica Semanal—	El alumnado elige alguna de nuestras carreras para continuar con su formación profesional.
Justificación : Observaciones :															
ACTIVIDAD	Actualización de programas educativos.	Porcentaje de programas educativos actualizados por su buena calidad.	PERCENTAJE	Gestión Semestral ASCENDENTE	$\frac{PEA}{POEA} \times 100$ PEA = Programas Educativos Acreditados POEA = Programas Educativos Ofertados Acreditados	ACUMULADO	Programas	3.00 7.00	42.86	0.00 7.00	0.00	3.00 7.00	42.86	DOCUMENTO INTERNO.- Documento interno de la oficina de la Subdirección de Planeación Académica Semanal—	Los organismos acreditados cuentan con los programas educativos ofertados en el instituto.

Justificación :	
Observaciones :	

Página 12 de 14
Fecha de Impresión 29/01/2026 10:49:43 a. m.
PRBRREP367

Justificación :	
Observaciones :	

GOBIERNO DEL ESTADO DE CHIHUAHUA
SEGUIMIENTO A LA MATRIZ DE INDICADORES PARA RESULTADOS
Mes de Diciembre del 2025

405 - INSTITUTO TECNOLÓGICO SUPERIOR DE NUEVO CASAS GRANDES												
2E06T01 - COBERTURA EN EDUCACIÓN SUPERIOR TECNOLÓGICA												
Objetivos			Indicador				Meta			Avances del Indicador		
Nivel / Referencia	Resumen Narrativo	Nombre del Indicador / Descripción del Indicador	Método de Cálculo	Tipo/Dimensión/ Frecuencia/Tendencia	Fórmula / Variables de la Fórmula	Clasificación	Unidad de Medida	Valor Reppro.	Meta	Valor Logrado del mes	Av. Men.	Valor Logrado Acumulado
ACTIVIDAD C0301	Ejecución del plan de mantenimiento a los bienes inmuebles.	Porcentaje de cumplimiento al plan de mantenimiento a los edificios	PERCENTAJE	Gestión Trimestral REGULAR CONSTANTE	$(ARPM/APPM)*100$ ARPM = Actividades Realizadas del Plan de Mantenimiento. APPM = Actividades Programadas del Plan de Mantenimiento.	ACUMULADO CONSTANTE	Actividades	9.00	100.00	0.00	0.00	9.00
		Mide el cumplimiento de las actividades realizadas en relación a las actividades de mantenimiento programadas a los edificios. Para tener en cuenta las condiciones óptimas para el uso de alumnos y alumnos.						9.00		9.00		100.00
												83.00
												83.00
												100.00


GOBIERNO DEL ESTADO DE CHIHUAHUA
SEGUIMIENTO A LA MATRIZ DE INDICADORES PARA RESULTADOS
Mes de Diciembre del 2025


405 - INSTITUTO TECNOLÓGICO SUPERIOR DE NUEVO CASAS GRANDES												
Objetivos			Indicador				Meta			Avances del Indicador		
Nivel / Referencia	Resumen Narrativo	Nombre del Indicador / Descripción del Indicador	Método de Cálculo	Tipodimensional/ Frecuencia/Tryectoria	Fórmula / Variables de la Fórmula	Clasificación	Unidad de Medida	Valor Repp.	Meta	Valor Logrado del mes	Av. Men.	Valor Logrado Acumulado
Medio de Verificación												
Supuestos												


ACTIVIDAD	Recepción de solicitudes de becas.	Porcentaje de solicitudes de becas	Porcentaje	Gestión Eficaz del ASCENDENTE	(BG/BS)*100	ACUMULADO	Solicitudes	90.00	100.00	73.00	81.11	156.00
CM01		Mide el porcentaje de solicitudes de becas recibidas con relación a las programadas. Para determinar la cantidad de solicitudes que se reciben para ser atendidas por las autoridades competentes		ASCENDENTE	BS = Solicitudes de becas programadas	CONSTANTE	Solicitudes	90.00		90.00		173.33
DOCUMENTO INTERNO- Las alumnas y los alumnos elegibles se interesan en las becas que ofrece la oficina de Jefatura de Desarrollo institucional. Medición: Desarrollo Académico Semestral												


Justificación :
Observaciones :

Observaciones Generales del Programa Presupuestario en el Periodo


Responsable del Programa


Mtro. Julian Obel Alvear Carrasco
Subdirección de Planeación y Evaluación


Responsable del Área Pública


M.A.P. Jesús Peña Galarz
Director del Instituto Tecnológico Superior de Nuevo Casas Grandes